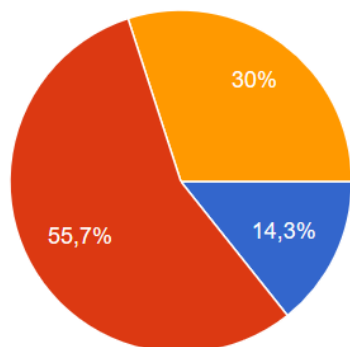


# Resultaten enquête Buurtcomité Oosterpark voorjaar 2020.

Wat is uw leeftijdscategorie?

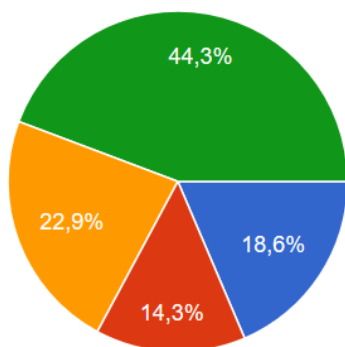
70 antwoorden



- Jonger dan 40 jaar
- Tussen 40 en 65 jaar
- 65 jaar en ouder

Hoe lang woont u in de buurt?

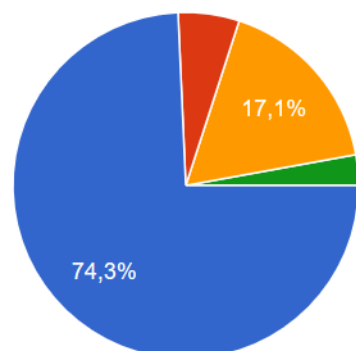
70 antwoorden



- Minder dan 5 jaar
- Tussen 5 en 10 jaar
- Tussen 10 en 20 jaar
- Meer dan 20 jaar

Het herstelplan

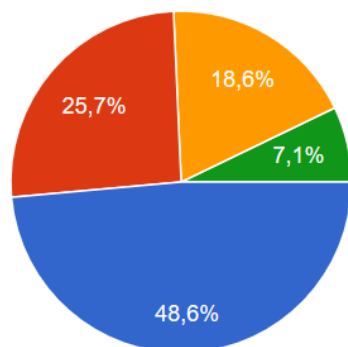
70 antwoorden



- Ik ben bekend met het herstelplan.
- Ik ken het plan niet, maar wil er graag meer van weten.
- Het plan vind ik minder interessant, ik ben blij dat er onderhoud plaatsvindt.
- Voor mij was het herstel niet nodig.

## De uitvoering tot nu toe

70 antwoorden

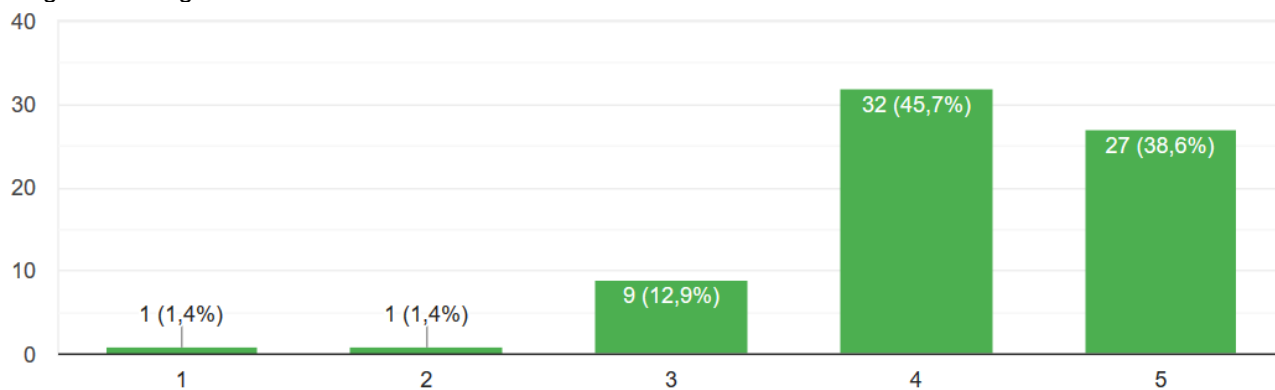


- Het ziet er mooi uit, veel meer ruimte.
- Het is wel even wennen, maar niet verkeerd.
- Ik vraag me af of het goed komt. Het is wel een kaalslag.
- Het park zoals het was had toch mijn voorkeur.

## Hoe veilig voelt u zich in de buurt?

70 antwoorden

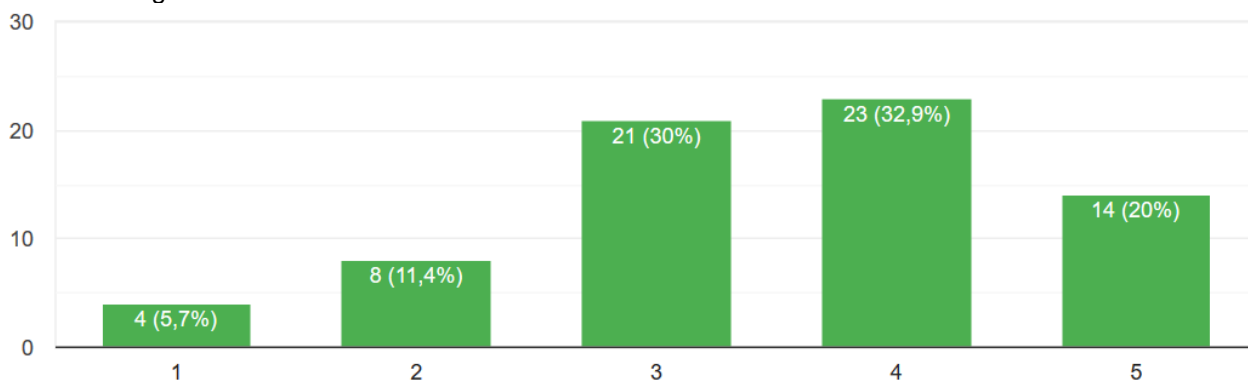
1 = onveilig – 5 = veilig.



## Maakt u zich zorgen over inbraken?

70 antwoorden

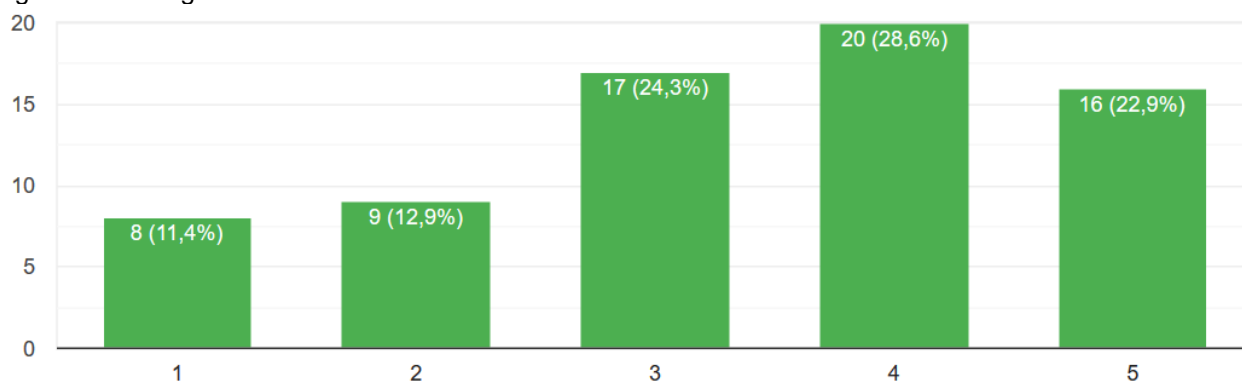
1 = veel – 5 = weinig



### Hoe ervaart u de verkeersveiligheid?

70 antwoorden

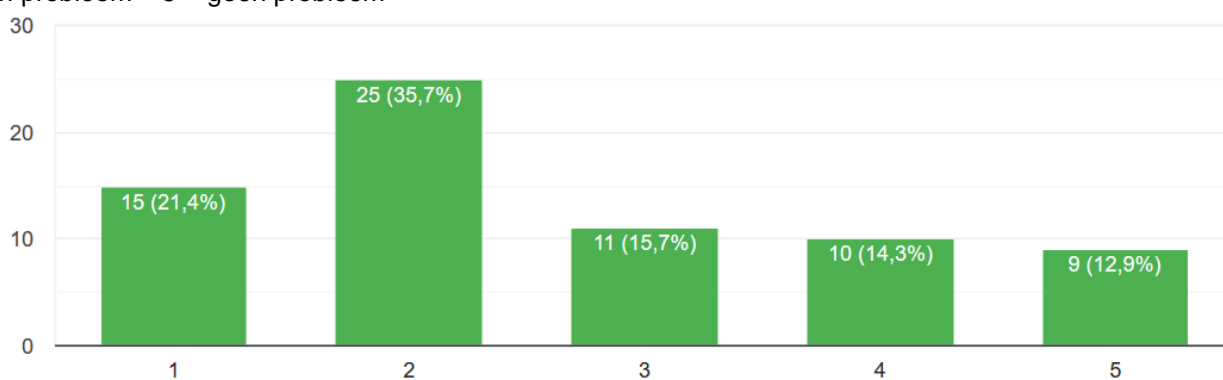
1 = veilig – 5 = onveilig



### Wat vindt u van de snelheid waarmee auto's door de buurt rijden?

70 antwoorden

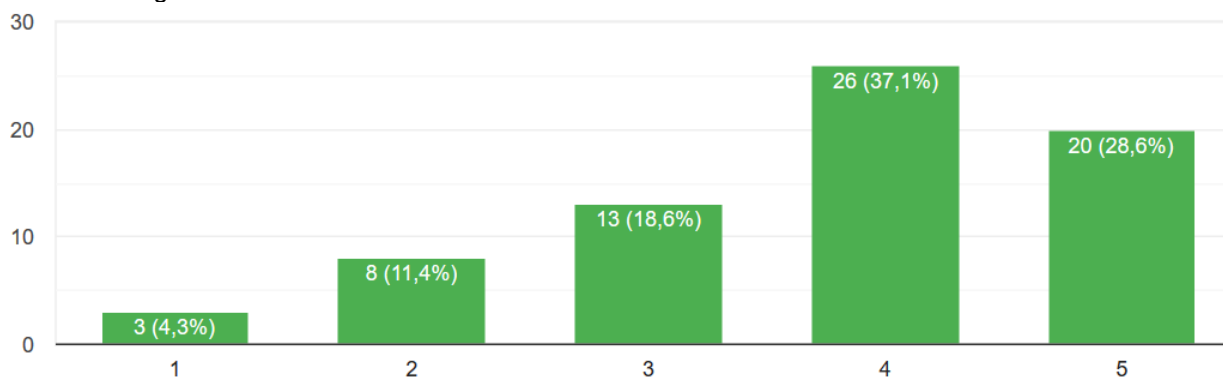
1 = een probleem – 5 = geen probleem



### Ervaart u overlast in de buurt?

70 antwoorden

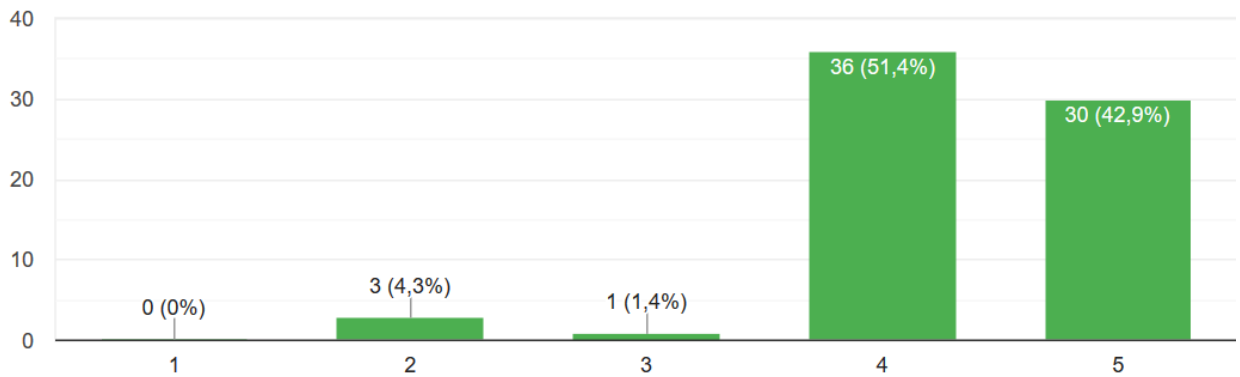
1 = veel – 5 = weinig



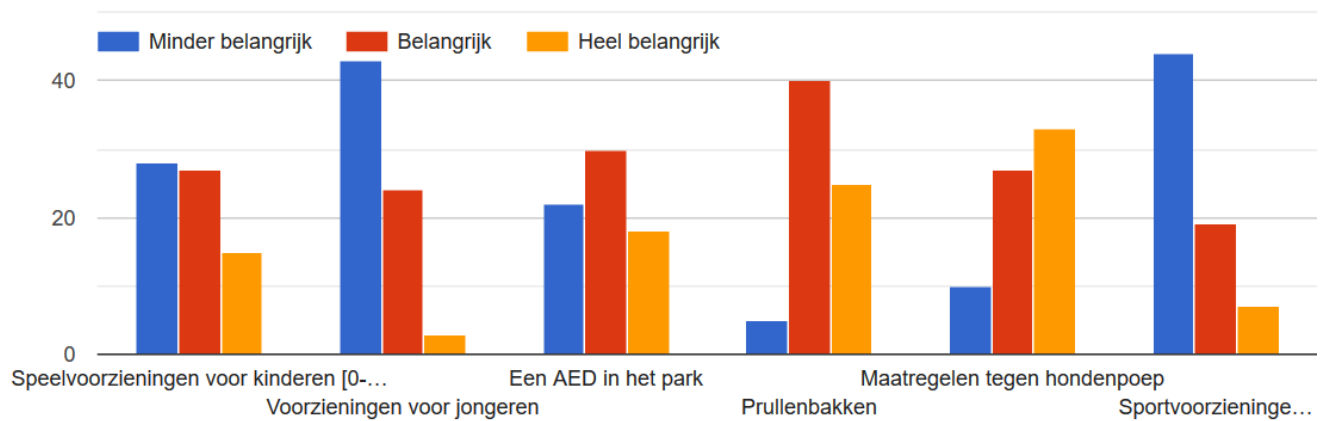
## Wat vindt u van de leefbaarheid in zijn algemeenheid?

70 antwoorden

1 = slecht – 5 = goed



## Wat zou de leefbaarheid in onze buurt kunnen verbeteren? (Het zou kunnen dat u uw mobiele telefoon een kwartslag moet draaien om dit goed in te kunnen vullen)



## Welke activiteiten zou u graag in het park zien?

70 antwoorden

